

МЕСЕЧЕН СТАТИСТИЧКИ БИЛТЕН

ЈАНУАРИ 2023

Пазарна капитализација : 219.826.222.192

Промет : 196.725.821

Број на трансакции: 897

МБИ10: 5.842,80

↑2,59%

↓43,48%

↓24,37%

↑3,37%

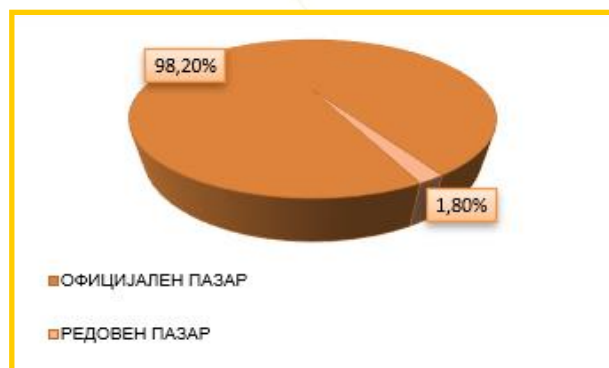
БЕРЗАНСКИ ПОКАЗАТЕЛИ

ПРОМЕТ (денари)	Декември 2022	Јануари 2023	%
КЛАСИЧНО ТРГУВАЊЕ	300.596.508	196.725.821	-34,55
АКЦИИ	271.662.089	193.613.501	-28,73
ОБВРЗНИЦИ	28.934.419	3.112.320	-89,24
ДРУГИ ХАРТИИ ОД ВРЕДНОСТ	0	0	-
ПРОСЕЧЕН ДНЕВЕН ПРОМЕТ (денари)	15.029.825	10.353.991	-31,11
ПРОСЕЧЕН ДНЕВЕН БРОЈ НА ТРАНСАКЦИИ	59	47	-20,34
БЛОК ТРАНСАКЦИИ	47.437.926	0	-
ЈАВНИ БЕРЗАНСКИ АУКЦИИ	0	0	-
ЈАВНА ПОНУДА НА ХВ	0	0	-
ВКУПНО	348.034.434	196.725.821	-43,48
БРОЈ НА ТРАНСАКЦИИ			
КЛАСИЧНО ТРГУВАЊЕ	1.181	897	-24,05
БЛОК ТРАНСАКЦИИ	5	0	-
ЈАВНИ БЕРЗАНСКИ АУКЦИИ ЗА ГОЛЕМИ ПАКЕТИ	0	0	-
ЈАВНА ПОНУДА НА ХВ	0	0	-
ВКУПНО	1.186	897	-24,37
ПАЗАРНА КАПИТАЛИЗАЦИЈА (денари)			
ПАЗАРНА КАПИТАЛИЗАЦИЈА НА АКЦИИ	214.275.753.577	219.826.222.192	2,59
БЕРЗАНСКА КОТАЦИЈА	207.586.096.399	213.136.565.014	2,67
ПАЗАР НА АДПОИ	6.689.657.178	6.689.657.178	0,00
ПАЗАРНА КАПИТАЛИЗАЦИЈА НА ОБВРЗНИЦИ	19.165.538.535	19.166.200.949	0,00
ПАЗАРНА КАПИТАЛИЗАЦИЈА НА ДРУГИ ХВ	307.471.500	308.474.000	0,33
ВКУПНО ПАЗАРНА КАПИТАЛИЗАЦИЈА	233.748.763.612	239.300.897.142	2,38
МБИ10	5.652,33	5.842,80	3,37
ОМБ	124,61	123,65	-0,77
БРОЈ НА КОТИРАНИ ДРУШТВА*	94	94	0,00
БРОЈ НА ДЕНОВИ НА ТРГУВАЊЕ	20	19	-5,00

*Во пресметката се вклучени АрцелоМиттал Скопје (XPM) АД Скопје, Благој Туфанов АД Радовиш и Трудбеник АД Охрид - долгорочно суспендирани од котација .

СТРУКТУРА НА ПРОМЕТ

Пазарен сегмент	Промет (денари)	Промет (ЕВРА)	% на учество	Број на трансакции
Официјален пазар	193.176.428	3.134.498	98,20	884
Редовен пазар	3.549.393	57.555	1,80	13
Блок трансакции	0	0	0,00	0
Вкупно	196.725.821	3.192.052	100,00	897



МЕСЕЧЕН СТАТИСТИЧКИ БИЛТЕН

НАЈТРГУВАНИ АКЦИИ НА ОФИЦИЈАЛЕН ПАЗАР

Хартија од вредност	Макс (денари)	Мин (денари)	Просечна цена (денари)	Количина	Промет во БЕСТ во денари	Промет во ЕВРА	% Учество во прометот	Број на транс.	Пазарна капитализација (денари)
Комерцијална банка Скопје	12.600,00	11.800,00	12.326,70	7.139	88.000.281	1.428.425	46,30	394	28.237.640.130
Алкалоид Скопје	17.999,00	17.200,00	17.733,81	1.413	25.057.877	406.719	13,18	109	25.337.810.806
Стопанска банка Битола	2.430,00	2.430,00	2.430,00	9.543	23.189.490	375.878	12,20	73	950.074.110
УНИ Банка Скопје	4.750,00	4.000,00	4.536,81	4.261	19.331.367	313.393	10,17	102	2.593.438.250
Стопанска банка Скопје	1.480,00	1.245,00	1.304,46	9.664	12.606.265	204.418	6,63	48	22.872.835.800
НЛБ Банка Скопје	25.997,00	24.000,00	24.473,13	181	4.429.637	71.967	2,33	19	22.203.023.817
Гранит Скопје	1.273,00	1.201,00	1.264,66	2.649	3.350.089	54.419	1,76	23	3.825.553.622
Македонијатурист Скопје	4.500,00	4.300,00	4.401,76	538	2.368.145	38.449	1,25	12	2.035.111.500
Макпетрол Скопје	69.999,00	66.500,00	68.244,03	34	2.320.297	37.658	1,22	16	7.641.976.000
Реплек Скопје	95.000,00	83.000,00	85.473,08	26	2.222.300	36.048	1,17	8	2.462.400.000
Останати				18.059	7.188.360	116.644	3,78	69	94.976.700.979
Вкупно				53.507	190.064.108	3.084.020	100,00	873	213.136.565.014

АКЦИИ НА ОФИЦИЈАЛЕН ПАЗАР— НАЈГОЛЕМ ПОРАСТ/ПАД

Акција	Просечна цена (денари) 29.12.2022	Просечна цена (денари) 31.01.2023	% на промена
НАЈГОЛЕМ ПОРАСТ			
УНИ Банка Скопје	4.005,60	4.750,00	18,58
НЛБ Банка Скопје	23.700,00	25.997,00	9,69
Реплек Скопје	87.550,00	95.000,00	8,51
Комерцијална банка Скопје	11.678,26	12.390,00	6,09
Аутомакедонија Скопје	2.700,00	2.864,00	6,07
НАЈГОЛЕМО ОПАЃАЊЕ			
Централна кооперативна банка Скопје	600,00	450,00	-25,00
Либерти Скопје	39,00	34,00	-12,82
РЖ Техничка контрола Скопје	450,00	400,00	-11,11
Макстил Скопје	132,00	123,00	-6,82
Тетекс Тетово	2.500,00	2.425,00	-3,00

ПРЕГЛЕД НА ТРГУВАЊЕ СО ОБВРЗНИЦИ

Обврзници	МАКС (%)	МИН (%)	Последна просечна дневна цена (%)	Последен датум на тргување	Обем на хв	Промет (денари)	Промет (ЕВРА)	Принос до достасување на обврзницата*
Р. Македонија - денационализација 20	90,00	89,00	89,45	12.1.2023	9.476	523.343	8.504	4,84%
Р. Македонија - денационализација 21	90,10	90,00	90,00	26.1.2023	46.630	2.588.976	41.974	4,42%

*Моделот на калкулација го покажува годишниот просечен принос до достасување на обврзници со рок на достасување над 1 година и е прилагоден на карактеристиките на обврзниците. Датум на пресметување 31.01.2023 година, со последната просечна цена на тргување на обврзниците



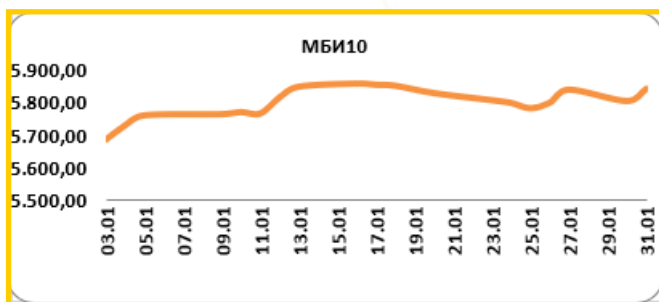
МЕСЕЧЕН СТАТИСТИЧКИ БИЛТЕН

Вредност на 31.01.2023 **5.842,80**

Максимална вредност во Јануари (16.01.2023) 5.858,83

Минимална вредност во Јануари (03.01.2023) 5.685,17

% на промена од 31.12.2022 3,37%



Се за Македонскиот Берзански Индекс МБИ10 на:
<http://www.mse.com.mk/Indices.aspx?Index=MBI10>

Елементи на МБИ10

Елементи на МБИ10	Вкупен промет (денари)	Обем	Број на трансакции	Последна дневна просечна цена	% на месечна промена на цена
Алколоид Скопје	25.057.877	1.413	109	17.702,00	3,17
Гранит Скопје	3.350.089	2.649	23	1.245,55	-2,32
Комерцијална банка Скопје	88.000.281	7.139	394	12.390,00	6,09
Макпетрол Скопје	2.320.297	34	16	68.000,00	0,90
Македонијатурист Скопје	2.368.145	538	12	4.500,00	2,27
Стопанска банка Скопје	12.606.265	9.664	48	1.310,00	-2,67
Македонски Телеком Скопје	1.772.495	4.906	10	375,00	2,74
НЛБ Банка Скопје	4.429.637	181	19	25.997,00	9,69
ТТК Банка Скопје	274.475	200	8	1.370,00	1,11
УНИ Банка Скопје	19.331.367	4.261	102	4.750,00	18,58

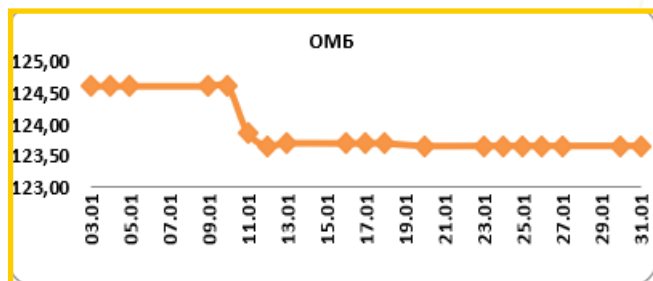
ОМБ

Вредност на 31.01.2023 **123,65**

Максимална вредност во Јануари (04.01.2023) 124,61

Минимална вредност во Јануари (12.01.2023) 123,65

% на промена од 31.12.2022 -0,77%



Се за Индексот за обврзници на Македонската берза ОМБ на:
<http://www.mse.com.mk/Indices.aspx?Index=OMB>

Елементи на ОМБ

Елементи на ОМБ	Вкупен промет (денари)	Обем	Број на трансакции	Последна дневна просечна цена	% на месечна промена на цена
Обврзници на РМ за денационал. (RMDEN16)	0	0	0	93,00	0,00
Обврзници на РМ за денационал. (RMDEN17)	0	0	0	90,00	0,00
Обврзници на РМ за денационал. (RMDEN19)	0	0	0	92,00	0,00
Обврзници на РМ за денационал. (RMDEN20)	523.343	9.476	4	89,45	-0,61
Обврзници на РМ за денационал. (RMDEN21)	2.588.976	46.630	7	90,00	-1,96



МЕСЕЧЕН СТАТИСТИЧКИ БИЛТЕН

ПОКАЗАТЕЛИ ЗА КОТИРАНИТЕ ДРУШТВА ОД МБИ10

Друштво	Коефициент цена на акција/ добивка по акција ¹	Дивиденден принос ²	Учество на странски инвеститори во основна главнина во Јануари 2023	Учество на странски инвеститори во основна главнина во Декември 2022	Промена
Алколоид АД Скопје	19,42	2,49%	2,66%	2,64%	0,02%
Гранит АД Скопје	27,18	3,00%	8,18%	8,18%	0,00%
Комерцијална банка АД Скопје	12,93	0,00%	2,33%	2,34%	-0,01%
Макпетрол АД Скопје	5,42	4,42%	1,41%	1,41%	0,00%
Македонијатурист АД Скопје	92,53	2,67%	0,77%	0,77%	0,00%
Стопанска банка АД Скопје	9,28	0,00%	92,37%	92,37%	0,00%
ТТК Банка АД Скопје	20,44	0,00%	1,07%	1,07%	0,00%
Македонски Телеком АД Скопје	22,28	5,39%	1,09%	1,09%	0,00%
НЛБ Банка АД Скопје	9,12	0,00%	87,41%	87,41%	0,00%
УНИ Банка АД Скопје	11,89	4,63%	79,35%	79,35%	0,00%

[1] Цена на акција на последен ден на тргување/Добивка по акција.

[2] Показателите се пресметани со користење на податоци од последните објавени финансиски извештаи и последната исплатена дивиденда.

СТРАНКИ ИНВЕСТИТОРИ НА ОФИЦИЈАЛНИОТ ПАЗАР НА БЕРЗАТА

	Странски правни лица инвеститори	Странски физички лица инвеститори	Вкупно странски инвеститори	Вкупно странски инвеститори	Промена
	Јануари 2023	Јануари 2023	Јануари 2023	Декември 2022	
Акции ³	34,52%	1,11%	35,63%	35,63%	0,00%
Обврзници за денационализација ⁴	0,10%	0,07%	0,17%	0,17%	0,00%
Континуирани државни обврзници ⁵	0,00%	0,00%	0,00%	0,00%	0,00%

[3] Состојба на последен ден на тргување во месецот, според податоците добиени од Централниот депозитар за хартии од вредност, а која се однесува на учество на странските инвеститори во вкупната главнина на друштвото

[4, 5] Состојба на последен ден на тргување во месецот, според податоците добиени од Централниот депозитар за хартии од вредност, а која се однесува на учество на странските инвеститори во вкупната номинална вредност на обврзниците

УЧЕСТВО НА СТРАНСКИТЕ И ДОМАШНИТЕ ИНВЕСТИТОРИ ВО ВКУПНИОТ ПРОМЕТ НА БЕРЗАТА ⁶

	КУПУВАЊЕ % на учество	ПРОДАВАЊЕ % на учество
Странски физички лица	2,23%	1,97%
Странски правни лица	0,18%	0,99%
Вкупно странски	2,41%	2,96%
Домашни физички лица	62,06%	50,71%
Домашни правни лица	35,53%	46,33%
Вкупно домашни	97,59%	97,04%

[6] Состојба на последен ден на тргување во месецот, според податоците добиени од Централниот депозитар за хартии од вредност а која се однесува на учеството на странските и домашните инвеститори во вкупниот промет остварен на Берзата.

ПРОМЕТ НА ЧЛЕНКИТЕ НА МАКЕДОНСКА БЕРЗА ВО ДЕНАРИ

Членка	Членка	% Класично тргување		Блокови	% Блокови		% Јавни берзански аукции		% Јавна понуда		Вкупно
		Класично тргување	%		Блокови	%	Јавна понуда	%			
Комерцијална банка АД Скопје	KB	130.088.610	33,06	0	0,00	0	0,00	0	0,00	130.088.610	
ИЛИРИКА ИНВЕСТМЕНТС АД Скопје	IL	90.107.096	22,90	0	0,00	0	0,00	0	0,00	90.107.096	
Еурохаус АД Скопје	EH	57.890.836	14,71	0	0,00	0	0,00	0	0,00	57.890.836	
НЛБ Банка АД Скопје	TN	36.122.615	9,18	0	0,00	0	0,00	0	0,00	36.122.615	
ИНВЕСТБРОКЕР АД Скопје	MI	31.774.281	8,08	0	0,00	0	0,00	0	0,00	31.774.281	
Стопанска банка АД Скопје	SB	16.376.080	4,16	0	0,00	0	0,00	0	0,00	16.376.080	
Фершпед Брокер АД Скопје	FR	12.025.716	3,06	0	0,00	0	0,00	0	0,00	12.025.716	
ИНОВО БРОКЕР АД Скопје	IN	7.620.348	1,94	0	0,00	0	0,00	0	0,00	7.620.348	
ТТК Банка Скопје	TK	7.435.700	1,89	0	0,00	0	0,00	0	0,00	7.435.700	
Шпаркасебанка АД Скопје	SP	4.010.360	1,02	0	0,00	0	0,00	0	0,00	4.010.360	
Вкупно		393.451.641	100,00	0	100,00	0	100,00	0	100,00	393.451.641	

Кај сите трансакции освен Јавните берзански аукции за државни хартии од вредност се применува двојно пресметување (и при купување и при продавање), со цел да е опфатено учеството на брокерските куќи во прометот и при вкргстените трансакции. Со оглед на тоа што од 13-ти Јуни 2003 година од продажната страна при тргувањето со акции и удели во сопственост на државата се јавува Македонската Берза АД Скопје, нема да важи правилото на двојно пресметување кај државата, туку ќе се земе предвид само тргувањето од куповната страна.



МЕСЕЧЕН СТАТИСТИЧКИ БИЛТЕН

КАКО ПОТСЕТУВАЊЕ

Продуктот на Македонската берза **БЕСТНЕТ АНАЛИТИКА** е современ интернет сервис кој им помага на инвеститорите во градење на компетентни стратегии за вложување и носење на квалитетни инвестициски одлуки.

БЕСТНЕТ АНАЛИТИКА во себе содржи:

- Податоци за повеќе од **100** компании со кои се тргува на Македонската берза
- Повеќе од **70** најразлични финансиски показатели за компании и повеќе од **40** показатели за банки
- Следење и споредување на вредностите за последните **3** години
- Следење на резултатите по квартали
- Податоци во денари, евра и долари
- Податоци за исплатените дивиденди на компаниите за последните **4** години
- Податоци за најголемите акционери на компанијата
- Податоци за органите на управување на компанијата
- Податоци за поврзаните компании
- Споредување и следење на поголем број на финансиски показатели
- Следење на показателите по сектори и индустриски гранки
- Графички приказ на техничките индикатори
- Преку **40** технички индикатори и осцилатори
- Следење на вложувањата, утврдување на нивната моментална вредност
- Пресметка на добивките/загубите на нереализираните трансакции
- Пресметка на добивките/загубите од извршените тргувања
- Симулирани портфолија

Шифра на XB	Датум на трансакција	Број на трансакција	Количина	Куповна вредност - вкупно (во ден.)	Датум на последна цена	Последна просечна цена	Вкупна вредност (во ден.)	Нереализирана добивка / загуба (во ден.)	% промена од купување на XB	% од вредноста на вкупните вложувања	
скратен преглед на поединечна трансакција											
TELE	11.06.2009	1235649	600,00	360.000,00	21.01.2008	653,11	391.866,00	1.800.000,00	133,33%	3,74%	
детален преглед на поединечна трансакција											
Македонски Телеком Скопје (TELE)											
Тип на хартија	Share			Куповна вредност - вкупно (во ден.)			360.000,00				
Датум на трансакција	11.06.2009			Датум на последна цена			21.01.2008				
Број на трансакција	1235649			Последна просечна цена			653,11				
Количина	600,00			Нето вредност (во ден.)			391.866,00				
Куповна цена (во ден.)	600,00			Вкупна вредност (во ден.)			391.866,00				
Номинална вредност	0,00 MKD			Акмулирана камата (во ден.)			0,00				
Куповна вредност (во ден.)	360.000,00			Нереализирана добивка / загуба (во ден.)			31.866,00				
Купена акумул. камата (во ден.)	0,00			% промена од купување на XB			8,85%				
Трансакциони трошоци (во ден.)	500,00			% од вредноста на вкупните вложувања			1,00%				
P.Македонија - денационализирана 01 (RMDEH01)											
Тип на хартија	Bond			Куповна вредност - вкупно (во ден.)			107.092,08				
Датум на трансакција	11.07.2008			Датум на последна цена			27.11.2007				
Број на трансакција	1919			Последна просечна цена			85,08				
Количина	2.250,00			Нето вредност (во ден.)			116.662,50				
Куповна цена (во %)	77,50			Акмулирана камата (во ден.)			1.225,88				
Номинална вредност	1,00 EUR			Вкупна вредност (во ден.)			117.888,35				
Куповна вредност (во ден.)	106.689,77			Нереализирана добивка / загуба (во ден.)			11.198,57				
Купена акумул. камата (во ден.)	402,31			% промена од купување на XB			10,00%				
Трансакциони трошоци (во ден.)	500,00			% од вредноста на вкупните вложувања			0,30%				
TOTAL				36.067.092,08			62.684.319,35			26.617.629,57	
										100,00%	

Опис на XB	Податоци од тргувањето
Лазарен сегмент	Официјален пазар
Лазарен подсегмент	Берзанска котација - обични акции
Тип на XB	Обични акции
ISIN број	MKALK4101011
Вкупна издадени XB	1431353
Шифра на XB	ALK
Номинална вредност	25,56 EUR
Движења на цената и прометот	
Највисока цена во пос. 52 недели	4.599,00
Најниска цена во пос. 52 недели	3.799,00
% промена во пос. 30 дена	8,48%
% промена во пос. 3 месеци	6,98%
% промена во пос. 6 месеци	0,80%
% промена во пос. 1 година	-4,07%
Просечен дневен промет во пос. 30 дена	645.146,23
Просечен дневен промет во пос. 3 месеци	812.362,12
Просечен дневен промет во тековната година	626.836,29
Просечен дневен промет во пос. 52 недели	1.304.591,88
Показатели по акција за издавачот	
Коефициент цена / добивка	10,43
Дивиденден принос	3,98%
Коефициент цена / Книговодствена вредност по акција	0,91
Коефициент цена / Акмулирана добивка по акција	2,62
Коефициент цена / Приходи од продажба	1,01
Коефициент цена / Годишни приливи од оперативни активности	13,59
Коефициент цена / оперативна добивка	8,93
Коефициент цена / EBITDA	6,35
Највисок P/E во пос. 52 недели	11,46
Најнисок P/E во пос. 52 недели	9,47
Нето добивка по акција за пос. 12 месеци	430,59
Коефициент цена / добивка за пос. 12 месеци	9,77

Повеќе информации на : www.bestnet.com.mk

ДО СОПСТВЕНИ КВАДРАТИ СО НАЈНИСКИ КАМАТИ

опција 1

2,9%фиксна камата за
првите пет години

опција 2

3,0%фиксна камата за
првите десет години**3,9%**променлива за остатокот
од периодот на отплата

Период на отплата

до **30**
години

Станбен кредит со
најниски камати на пазарот



комерцијална Банка АД Скопје

www.kb.com.mk
контакт центар: (02) 3 296 800



МАКЕДОНСКА БЕРЗА
MACEDONIAN STOCK EXCHANGE